


История России. Руководство по использованию фирменного стиля

Содержание

Логотип	3
Знак	
Текстовая часть со знаком	
Логотип	
Охранное поле	
Недопустимое	
Иконка	17
Как найти файлы в папках и в каких случаях использовать	20

Логотип

Знак



Текстовая часть со знаком / кириллица

**РУССКАЯ
ИСТОРИЯ**

Логотип / кириллица




Текстовая часть со знаком / латиница

**RUSSIAN
HISTORY**

Логотип / латиница



Охранное поле / знак

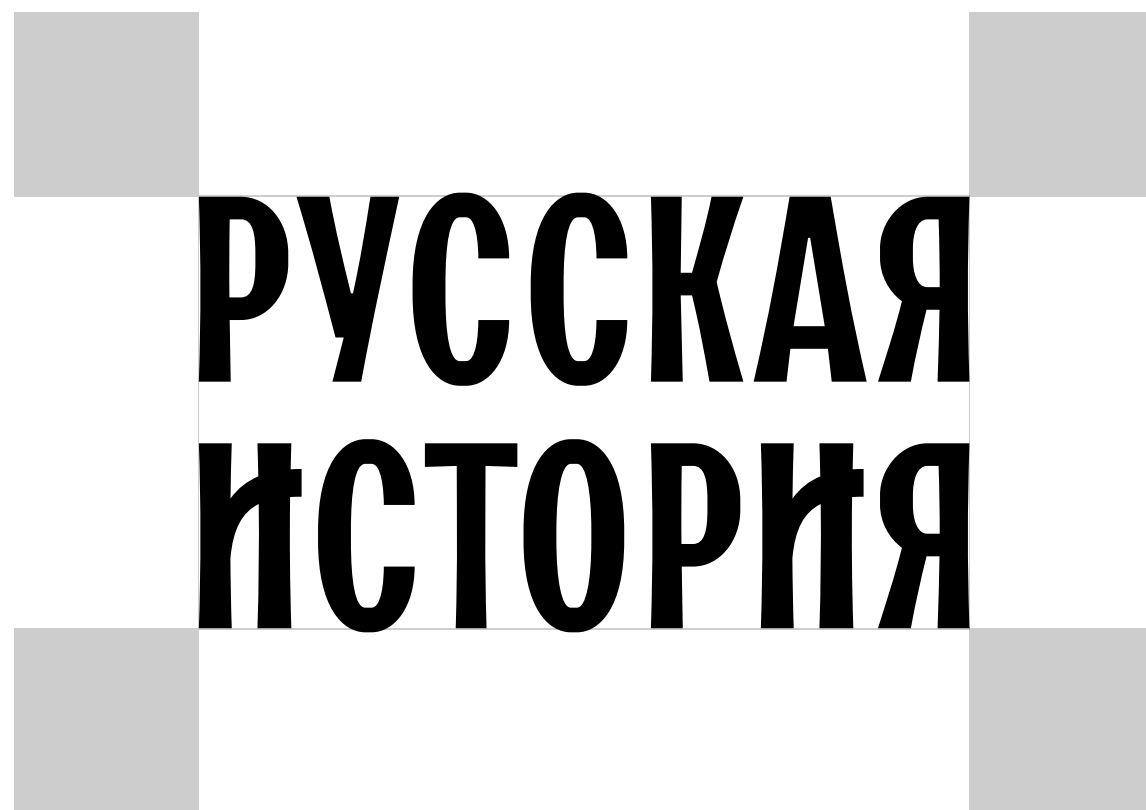


Для корректного использования знака на различных носителях необходимо использовать «охранное поле» вокруг него.

Ширина и высота охранного поля равна ширине знака.

«Охранное поле» — это минимально допустимое пространство вокруг знака.

Охранное поле / знак



Для корректного использования текстовой части со знаком на различных носителях необходимо использовать «охранное поле» вокруг нее.

Ширина и высота охранного поля равна высоте буквы.

«Охранное поле» — это минимально допустимое пространство вокруг текстовой части со знаком.

Охранное поле / знак



Для корректного использования текстовой части со знаком на различных носителях необходимо использовать «охранное поле» вокруг нее.

Ширина и высота охранного поля равна высоте буквы.

«Охранное поле» — это минимально допустимое пространство вокруг текстовой части со знаком.

Охранное поле / знак



Для корректного использования логотипа на различных носителях необходимо использовать «охранное поле» вокруг него.

Ширина и высота охранного поля равна высоте буквы в текстовой части логотипа.

«Охранное поле» — это минимально допустимое пространство вокруг логотипа.

Охранное поле / знак




Для корректного использования логотипа на различных носителях необходимо использовать «охранное поле» вокруг него.


Ширина и высота охранного поля равна высоте буквы в текстовой части логотипа.

«Охранное поле» — это минимально допустимое пространство вокруг логотипа.


Недопустимое использование знака




недопустимо искажать пропорции




недопустимо использовать падающие тени



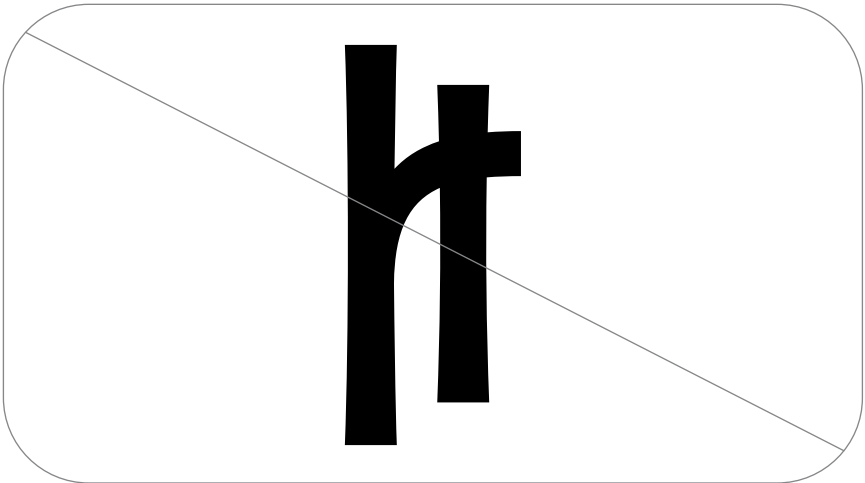
недопустимо использовать обводку



недопустимо использовать цвета непредусмотренные стилем



недопустимо использовать градиенты

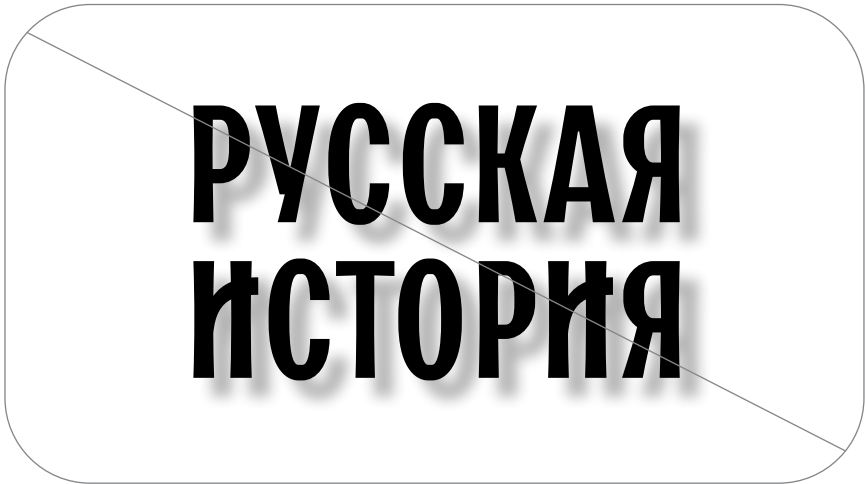


недопустимо искажение пропорции части логотипа

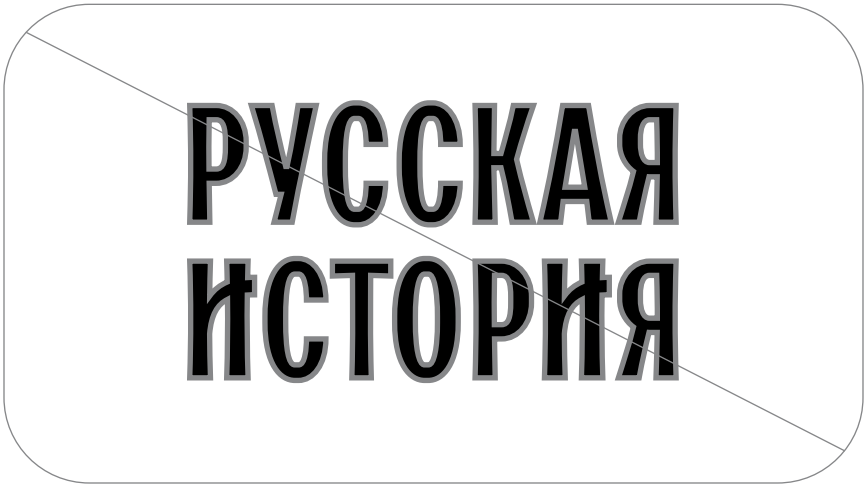
Недопустимое использование текстовой части со знаком



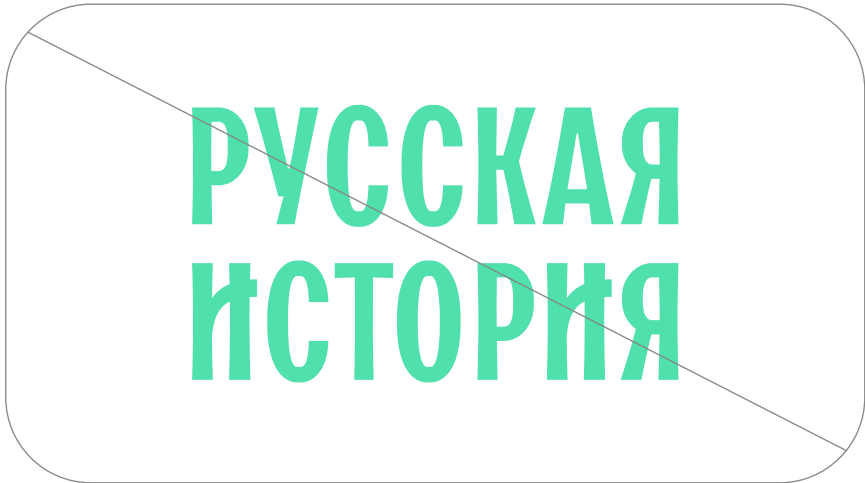
недопустимо искажать пропорции



недопустимо использовать падающие тени



недопустимо использовать обводку



недопустимо использовать цвета непредусмотренные стилем




недопустимо использовать градиенты



недопустимо искажение пропорции части логотипа


Недопустимое использование логотипа




недопустимо искажать пропорции



недопустимо использовать падающие тени




недопустимо использовать обводку



недопустимо использовать цвета непредусмотренные стилем




недопустимо использовать градиенты



недопустимо искажение пропорции части логотипа

Иконка

Основное графическое решение

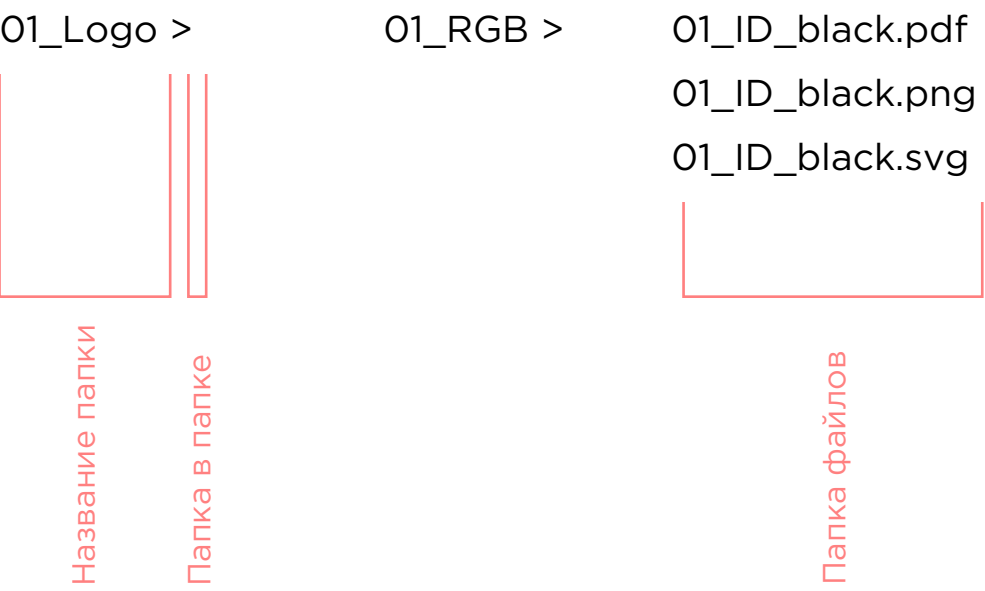


Визуализация



Как найти файлы в папках и в каких случаях использовать

Как найти файл



В каких случаях использовать

01_RGB
Файлы в RGB используются для WEB

02_CMYK
Файлы в CMYK используются для печати без использования пантона. При подготовке печати допускается менять значение при цветопробе в конкретной типографии. Ориентироваться на Pantone

01_PDF
Векторное изображение. Подходит для WEB и печати

02_PNG
Растровое изображение. Подходит для WEB

03_SVG
Векторное изображение. Подходит для WEB и печати